

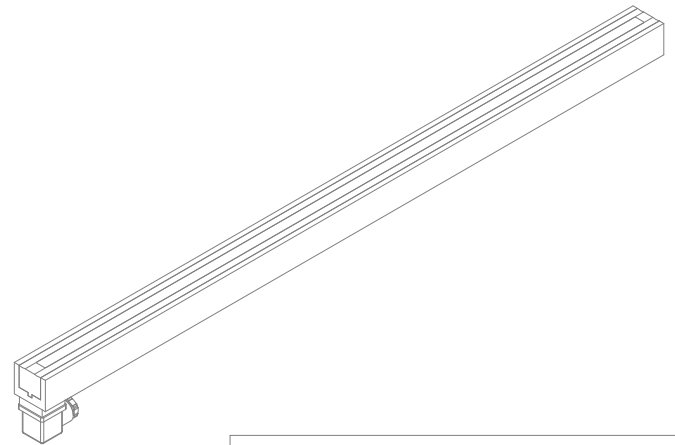
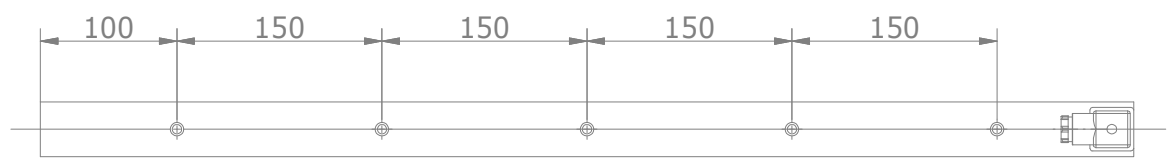
Copying of this document and giving it to others  
 and the use or communication of the contents thereof  
 are forbidden without express authority. All rights reserved

Weitergabe und Vervielfältigung dieser Unterlage, sowie  
 Verwertung und Mitteilung ihres Inhalts nicht gestattet,  
 soweit nicht ausdrücklich zugestanden. Alle Rechte vorbehalten

1      2      3      4      5      6      7      8

A

A



B

B


C

C



D

D



E

E

Artikelnummer						
4	3	4	8	1	8	5
1	2	3	4	5	6	7
Spannung:		↑				
230VAC		9				
205VDC		8				
24VDC		4				
Ausführung:				↑		
St zn Leitung				0		
St zn Winkelstecker				1		
Edelstahlgehäuse				2		
Schutzplatte 1.4301				3		

	Maße in mm Dimensions in millimeters	Zul. Abw. f. Maße ohne Toleranzang. General tolerances	Fertigzustand finished cond.	Maßstab Scale 1:2	Menge Quantity 1
		ISO 2768-Km		Rohstoff/Raw material - Rohteil-Nr./Raw piece No. - Werkzeug-Nr./Tool No. -	
	2002	Datum Date	Name Name	Benennung/Designation	
	Bearb. Drawn	12.01.02	R. Mannel	<b>Elektromagnet</b> <b>100% ED; 62W; 10600N</b>	
	Gepr. Check	12.01.02	C. Franke		
	Norm Appr.			Sachnummer/Part-No.	Blatt Sheet 1
				4348185	von of 1
				Ursprung Source	MegaCAD
	Ausg. Issue	Datum Date	Name Name	Dateiname Filename	
	Änderung Modification				

1      2      3      4      5